



ТЕРРИТОРИАЛЬНЫЙ ОРГАН
ФЕДЕРАЛЬНОЙ СЛУЖБЫ
ГОСУДАРСТВЕННОЙ СТАТИСТИКИ
ПО РЕСПУБЛИКЕ ТАТАРСТАН

ОСНОВНЫЕ ПОКАЗАТЕЛИ СОЦИАЛЬНО – ЭКОНОМИЧЕСКОГО ПОЛОЖЕНИЯ

январь – апрель 2024 года

СОДЕРЖАНИЕ

Производство товаров и услуг	3
Строительство	6
Сельское хозяйство	9
Рынок товаров и услуг	12
Индексы цен и тарифов	15

1

Производство товаров и услуг

ИНДЕКС ПРОМЫШЛЕННОГО ПРОИЗВОДСТВА

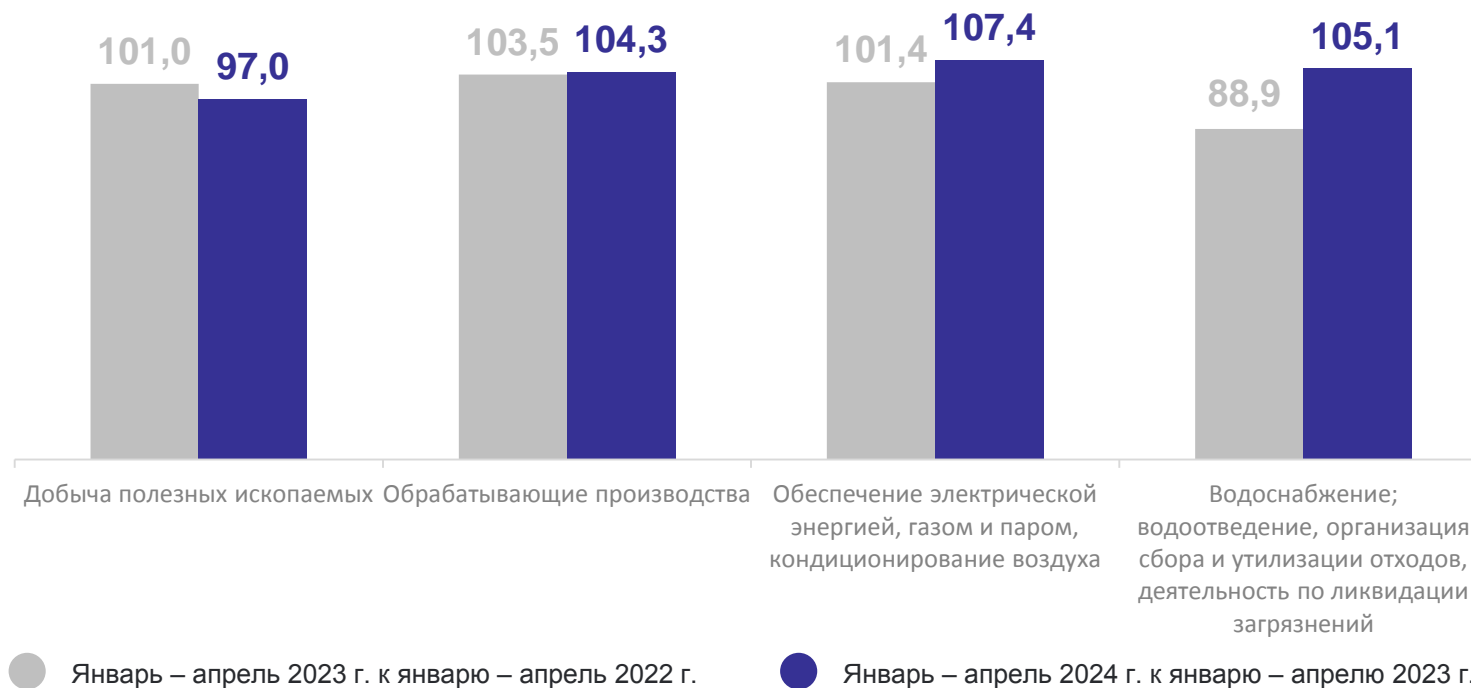
ТАТАРСТАНСТАТ

январь – апрель 2024 года

Индекс промышленного производства

101,8%

в % к январю – апрелю 2023 года



ИНДЕКС ПРОМЫШЛЕННОГО ПРОИЗВОДСТВА В РАЗРЕЗЕ РЕГИОНОВ ПРИВОЛЖСКОГО ФЕДЕРАЛЬНОГО ОКРУГА

ТАТАРСТАНСТАТ

январь – апрель 2024 года в % к январю – апрелю 2023 года

105,2%

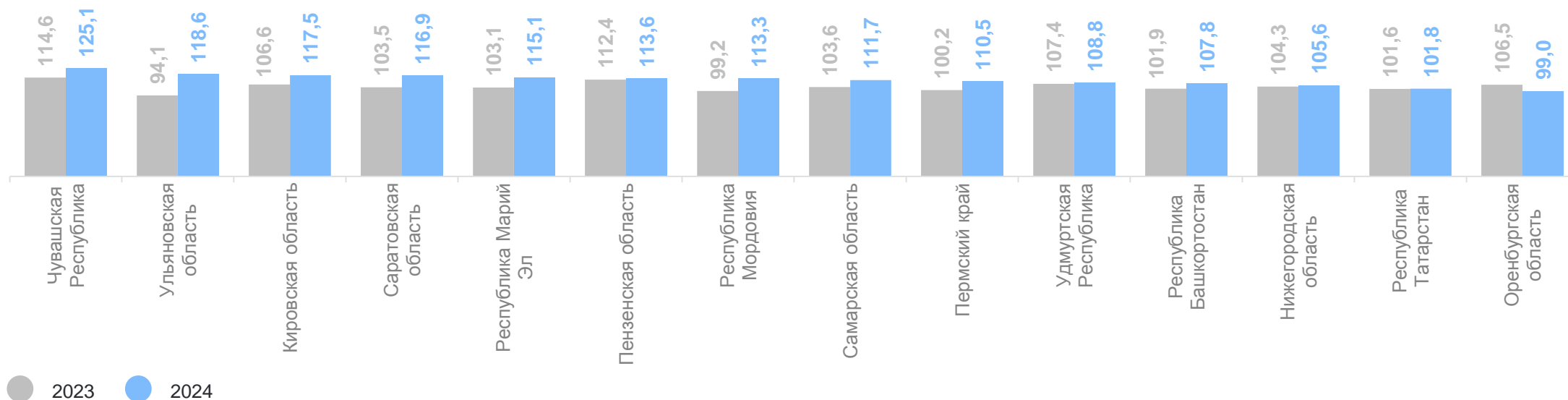
в Российской Федерации

105,6%

в ПФО

101,8%

в Республике Татарстан



2

Строительство



ДИНАМИКА ОБЪЕМА РАБОТ, ВЫПОЛНЕННЫХ ПО ВИДУ ДЕЯТЕЛЬНОСТИ «СТРОИТЕЛЬСТВО» И ВВОДА В ДЕЙСТВИЕ ЖИЛЬЯ

ТАТАРСТАНСТАТ

январь – апрель 2024 года

в % к январю – апрелю 2023 года

Объем работ, выполненных по виду деятельности «строительство»

166 592 млн руб.

Ввод в действие жилья

1 887,7 тыс. кв. метров



ВВЕДENO ОБЩЕЙ ПЛОЩАДИ ЖИЛЫХ ПОМЕЩЕНИЙ В РАЗРЕЗЕ РЕГИОНОВ ПРИВОЛЖСКОГО ФЕДЕРАЛЬНОГО ОКРУГА

ТАТАРСТАНСТАТ

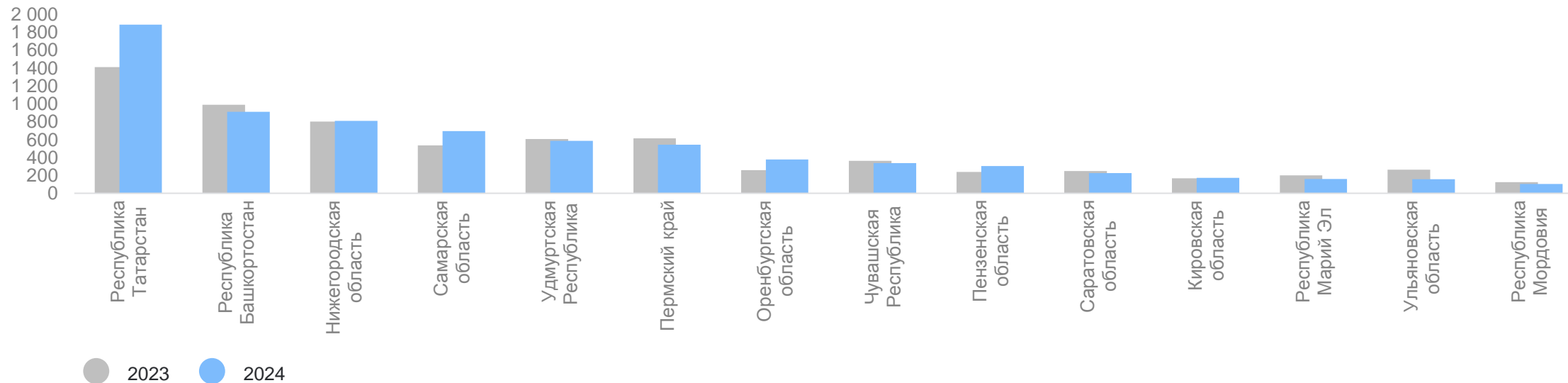
январь – апрель 2024 года

36,6 МЛН КВ. М
в Российской Федерации

7,3 МЛН КВ. М
в ПФО

1,9 МЛН КВ. М
в Республике Татарстан

тыс. кв. метров



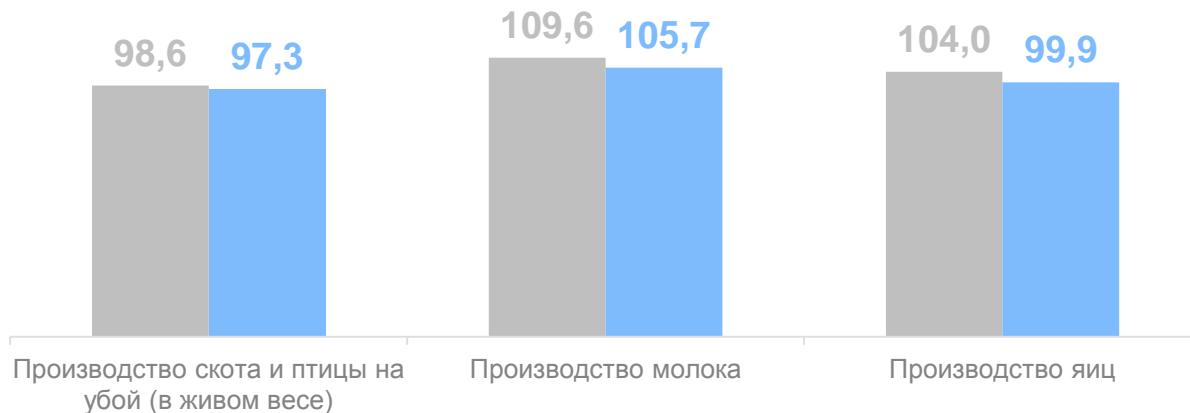
3

Сельское хозяйство

ПРОИЗВОДСТВО ОСНОВНЫХ ВИДОВ ПРОДУКЦИИ ЖИВОТНОВОДСТВА

январь – апрель 2024 года

Динамика производства основных видов продукции животноводства в хозяйствах всех категорий



- Январь – апрель 2023 г. к январю – апрелю 2022 г.
- Январь – апрель 2024 г. к январю – апрелю 2023 г.

Продуктивность сельскохозяйственных животных в сельскохозяйственных организациях (кроме субъектов малого предпринимательства)

Яйценоскость одной курицы – несушки

107 шт 

Надой молока в среднем на одну корову

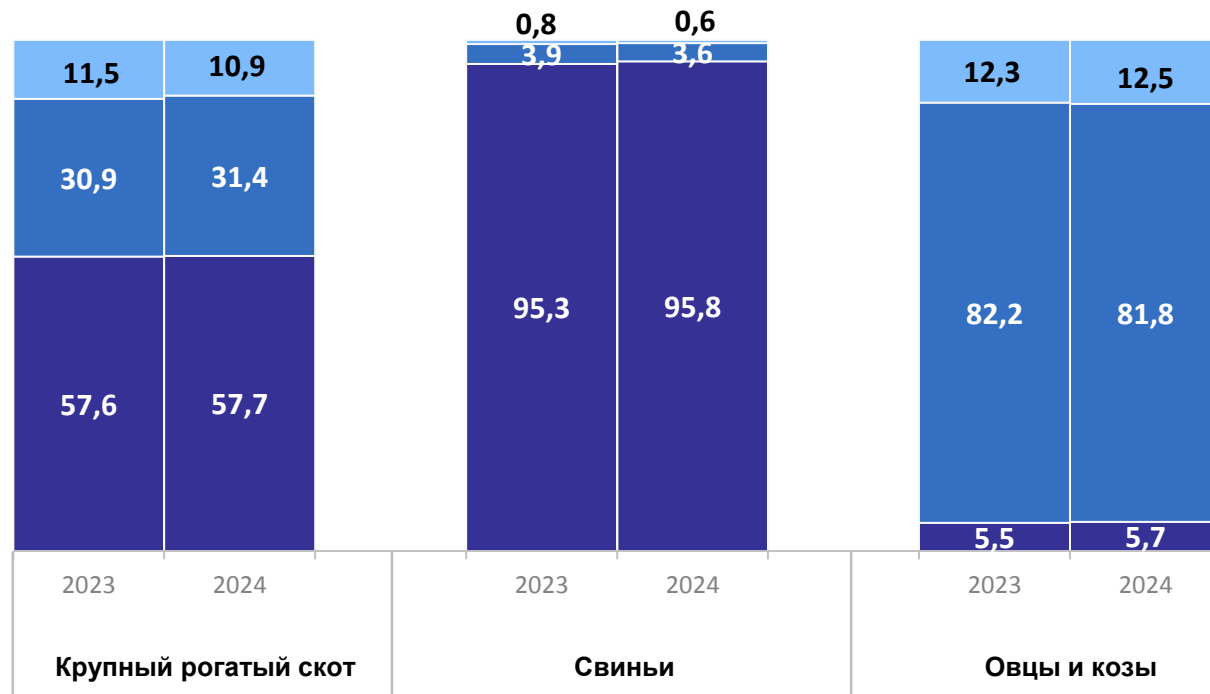
2 816 кг 

ПОГОЛОВЬЕ ОСНОВНЫХ ВИДОВ ЖИВОТНЫХ В ХОЗЯЙСТВАХ ВСЕХ СЕЛЬХОЗПРОИЗВОДИТЕЛЕЙ

ТАТАРСТАНСТАТ

на конец апреля 2024 года

Структура поголовья скота по категориям хозяйств
(на конец апреля, в процентах к итогу)



- Сельскохозяйственные организации
- Хозяйства населения
- Фермерские хозяйства и индивидуальные предприниматели

4

Рынок товаров и услуг

ДИНАМИКА ОСНОВНЫХ ПОКАЗАТЕЛЕЙ РЫНКА ТОВАРОВ И УСЛУГ

ТАТАРСТАНСТАТ



ОБОРОТ РОЗНИЧНОЙ ТОРГОВЛИ

январь – апрель 2024 года

ТАТАРСТАНСТАТ

Оборот розничной торговли

487,7 млрд рублей

к январю – апрелю 2023 г.

114,3%

на душу населения

122 тыс. рублей

Структура оборота розничной торговли
в январе – апреле 2024 г.



5

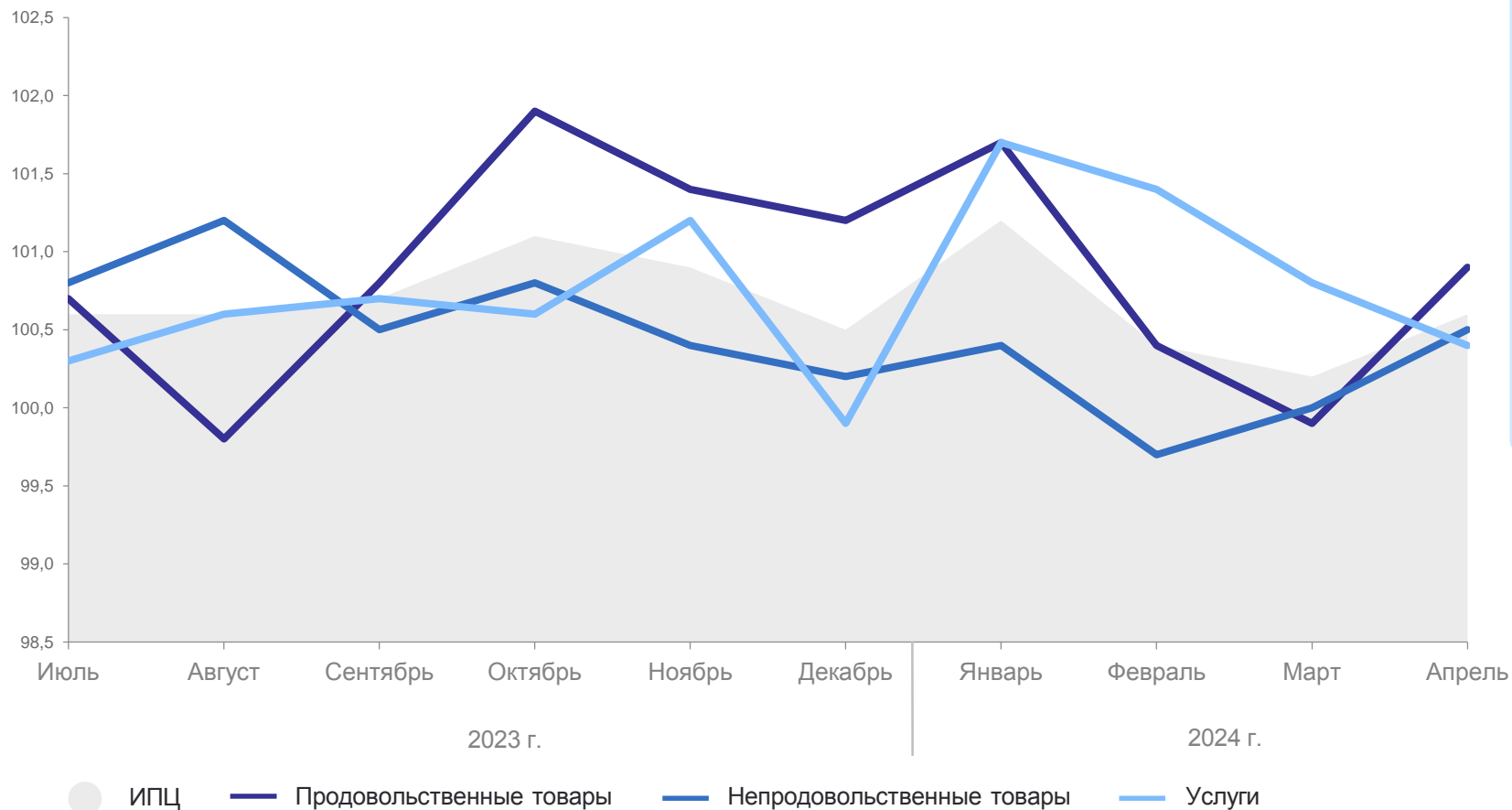
Индексы цен и тарифов



ИНДЕКСЫ ПОТРЕБИТЕЛЬСКИХ ЦЕН

в % к предыдущему месяцу

ТАТАРСТАНСТАТ



апрель 2024 года
в % к марту 2024 года

ИПЦ **100,6**

Продовольственные
товары **100,9**

Непродовольственные
товары **100,5**

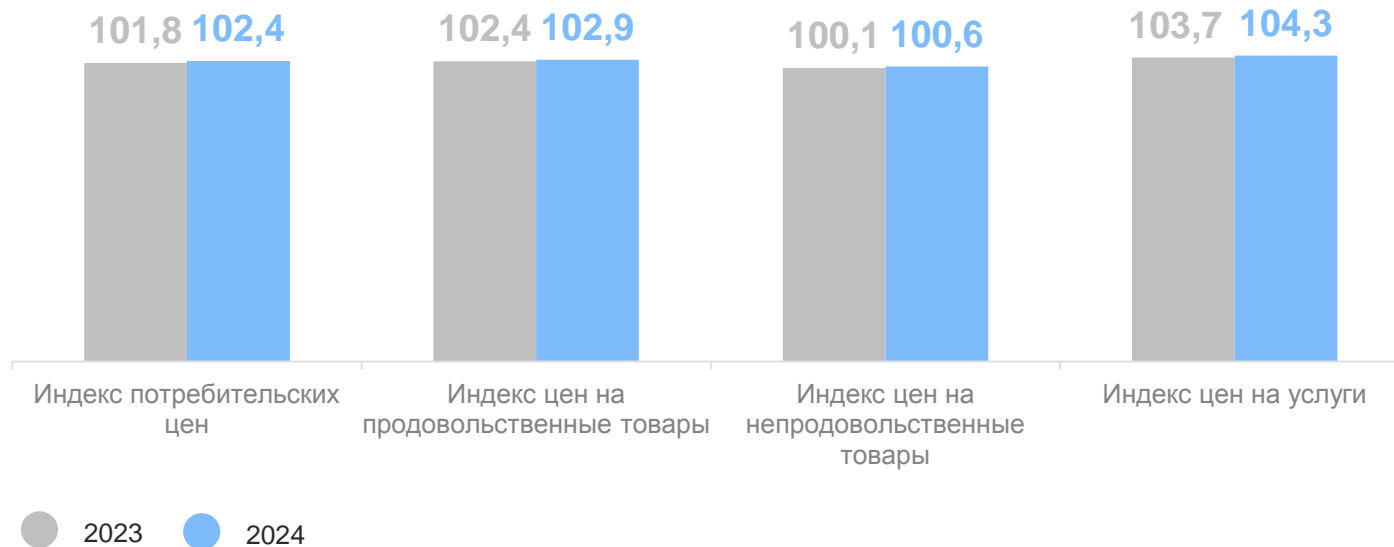
Услуги **100,4**

ИНДЕКСЫ ПОТРЕБИТЕЛЬСКИХ ЦЕН И ТАРИФОВ НА ТОВАРЫ И УСЛУГИ

ТАТАРСТАНСТАТ

апрель 2024 года в % к декабрю 2023 года

ИПЦ	102,4
Продовольственные товары	102,9
Непродовольственные товары	100,6
Услуги	104,3



ИНДЕКСЫ ЦЕН И ТАРИФОВ

апрель 2024 года в % к декабрю 2023 года

ТАТАРСТАНСТАТ

в % к декабрю предыдущего года

Индекс потребительских цен **102,4**

Индекс цен производителей
промышленных товаров **103,3**

Индекс цен производителей
сельскохозяйственной продукции **97,4**

Сводный индекс цен на
продукцию инвестиционного
назначения **102,3**

Индекс тарифов на грузовые
перевозки **120,9**

